

직업가치관검사

실시 안내 (10.1(금)~10.29(금))



동의대학교 인재개발팀

'직업가치관 검사'란?

- 직업선택 시 중요하게 생각하는 직업가치관을 측정하여 자신의 직업가치를 확인하고, 그에 적합한 직업분야를 안내해 주는 검사

검사시간

약 20분 소요(시간제한 없음)

주요내용

직업가치관 이해 및 적합직업 안내

'직업가치관 검사' 실시 방법

PC 접속 방법

방법 1.

URL주소 : <http://dap.deu.ac.kr> 입력

방법 2.

동의대학교 홈페이지 화면 왼쪽 하단
'학생경력 관리포털' 클릭 후 DAP 시스템 로그인



워크넷 이동 후 검사 진행

모바일 접속 방법

방법 1.

URL주소 : <https://dap.deu.ac.kr> 입력

* 'S' 반드시 입력



워크넷 이동 후 검사 진행

1

DAP시스템 로그인

<PC 버전>

동의대학교 DAP시스템

로그인

☐ 아이디 저장

아이디를 입력하세요.

비밀번호를 입력하세요.

로그인

[로그인정보관리방문](#) [아이디 찾기 / 비밀번호 찾기](#)

프로그램안내

전체 자기경영 글로컬 나눔 소통 융합 도전성취

2021-2학기
**여대생 맞춤형
진로상담
참가자 모집**

2021-2학기 맞춤형 진로상담
2021-2학기 맞춤형 진로상담

모집인원 40
일정 2021-09-27 ~ 2021-12-08

여대생커리어개발센터

2021학년도 지역사회 공헌 포럼

주제 2021학년도 지역사회 공헌 포럼
내용 2021학년도 지역사회 공헌 포럼

모집인원 1000
일정 2021-09-13 ~ 2021-09-30

지역클리닉센터

2021-2학기 제43회
**자신감 향상을 위한
이미지메이킹
참가자 모집**

스피치 과정(사전사후 포럼)
제43회 자신감 향상을 위한 스피치과정

모집인원 15
일정 2021-09-27 ~ 2021-09-29

여대생커리어개발센터

2021-2학기 제43회
**자신감 향상을 위한
이미지메이킹
참가자 모집**

이미지메이킹(사전사후포럼)
제43회 자신감 향상을 위한 이미지메이킹

모집인원 15
일정 2021-09-30 ~ 2021-09-30

여대생커리어개발센터

2

'직업가치관 검사' 클릭

<PC 버전>

The screenshot shows the Dongguk University DAP System homepage. The browser address bar displays <https://dap.deu.ac.kr/Main.aspx>. The page header includes the university logo, navigation links for '공지사항' (Notice), '학생정보시스템' (Student Information System), and '커리어' (Career), along with a search bar. The main content area is divided into several sections:

- 나의 역량 지수 (동일학년 최대포인트 대비):** A row of six cards showing various metrics: 자기경영 (1,395/3,560), 글로벌 (270/640), 나눔 (435/3,760), 소통 (365/1,015), 융합 (0/570), and 도전성취 (615/2,050).
- 나의 희망 직무역량:** A section for career goals, currently showing '연계된 직무역량이 없습니다.' (No related career competencies found).
- 나의 상담내역:** A list of consultation records on the left, including 'GRIT 검사', '직업적성검사', '직업선호도 검사 5형', '창업 적성검사', and '직업가치관 검사' (highlighted with a red box and 'Click!' label).
- 이달의 DOOR:** A section for the month's featured content, currently showing a video player.
- 취업:** A section for job opportunities, featuring a large number '435,000P' and various icons for career resources.
- 비교과프로그램 신청:** A section for applying to various programs, including '2021-2학기 실전연계체력프로그램(기본)', '인재개발처 해외취업동아리(BIC) 2학기 일본반 모집-4학년 대상', and '인재개발처 해외취업동아리(BIC) 2학기 영미반 모집-2~3학년 대상'.

The bottom right corner features a banner for '동국대학교에서 채용정보를 알려드립니다.' (We inform you of employment information at Dongguk University).

3

워크넷 적성검사 링크 바로가기 클릭

<PC 버전>

동덕대학교 DAP시스템

공지사항 학생정보시스템 커리어 검색

커리어 > 진로탐색 > 적성검사

적성검사

직업적성검사 직업선호도검사 할업적성검사 **직업가치관검사**

*해당 탭 반드시 확인!

■ 검사결과

검사일자 검색

■ 연내! 검사결과가 존재하지 않습니다.

■ 검사하기

2 워크넷 적성검사 링크 바로가기

적성검사 주의사항!!!

■ 적성검사 주의사항!!!

1. 자신의 워크넷 계정이 없다면 아래 링크를 클릭하여 회원가입을 진행하세요.
워크넷 회원가입 : <http://www.work.go.kr/member/custJoin/retrieveCustJoinTp.do?joinReturnUrl=&lgovCustId=&ifOrgCd=>
2. 적성검사는 반드시 적성검사별 화면 하단에 있는 [워크넷 적성검사 링크 바로가기]를 클릭하여 자신의 워크넷 계정으로 로그인 한 뒤 검사를 진행해야 합니다.
3. [워크넷 적성검사 링크 바로가기]를 사용하지 않고 적성검사를 진행할 경우 검사 결과를 가져올 수 없으므로 본 주의사항을 꼭 지켜주세요.
4. 진행순서
 - 1) [워크넷 적성검사 링크 바로가기] 클릭
 - 2) 대학심리검사 서비스 소개 창이 나타나면 하단의 [적업심리검사 워크넷 로그인] 클릭
 - 3) 로그인 팝업이 나타나면 자신의 워크넷 계정을 입력 후 로그인
 - 4) 검사 진행
 - 5) 위 과정 중 다른 페이지로 이동되는 경우에는 1)번부터 다시 진행하여야 검사결과를 가져올 수 있습니다.

*주의사항 반드시 확인!

4

워크넷 본인 계정 로그인

<PC 버전>

The screenshot shows the WorkNet homepage. A red box highlights the '로그인' (Login) button in the bottom right corner of the page. The page content includes a header with the WorkNet logo and navigation links, a main section titled '나를 알아가는 또 하나의 방법 직업심리검사란?' (Another way to know myself: What is a Career Psychology Test?), and a sidebar with '직업심리검사 서비스란' (What is the Career Psychology Test Service?).

① 로그인하기

The screenshot shows the WorkNet login page. A red box highlights the login form fields, including '아이디' (ID), '비밀번호' (Password), and '로그인' (Login) button. There are also links for '아이디 찾기' (Find ID) and '비밀번호 찾기' (Find Password).

② 개인정보 약관 동의 확인

The screenshot shows the WorkNet terms of service agreement page. A red box highlights the agreement section, which includes a table of terms and conditions. The table has columns for '항목' (Item), '수집목적' (Collection Purpose), and '보유기간' (Retention Period).

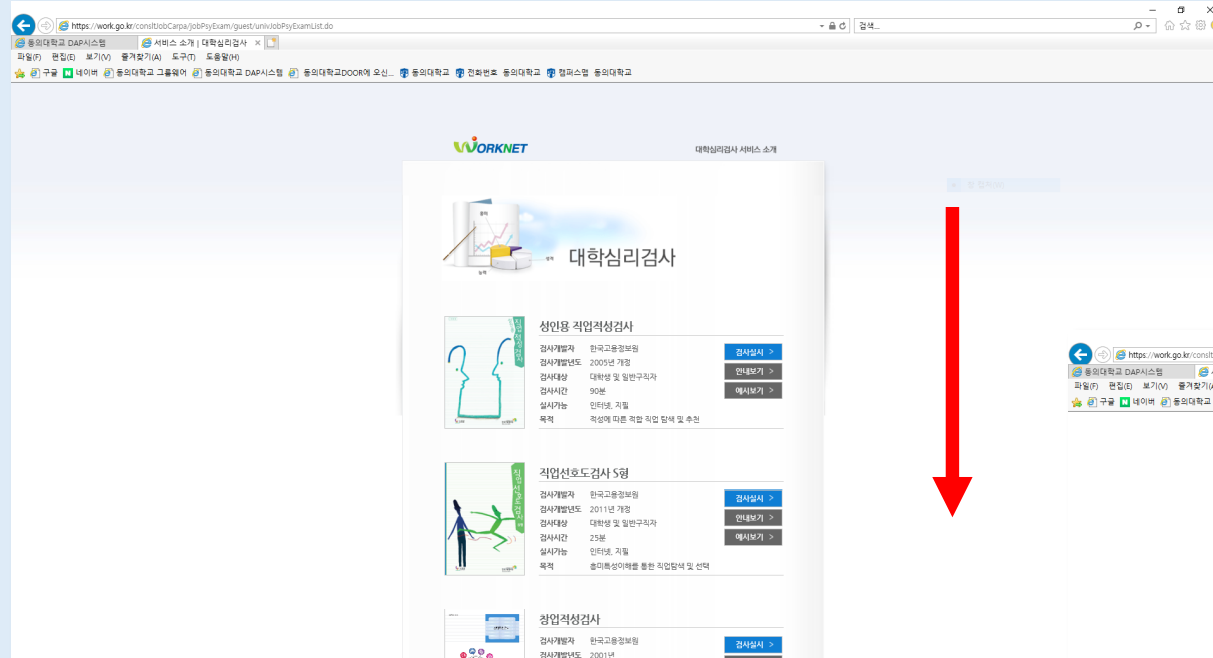
항목	수집목적	보유기간
성명, 성별, 생년월일, 이메일	심리검사 결과 확인, 심리검사 결과 계산, 심리검사 결과 출력	회원 탈퇴시까지
종교, 결혼여부, 직업, 자취유무	심리검사 결과 활용	회원 탈퇴시까지
동원대학교(번호)	심리검사 결과 활용	심리검사 결과 정보
		회원 탈퇴시까지

At the bottom of the page, there are radio buttons for '동의' (Agree) and '미동의' (Disagree).

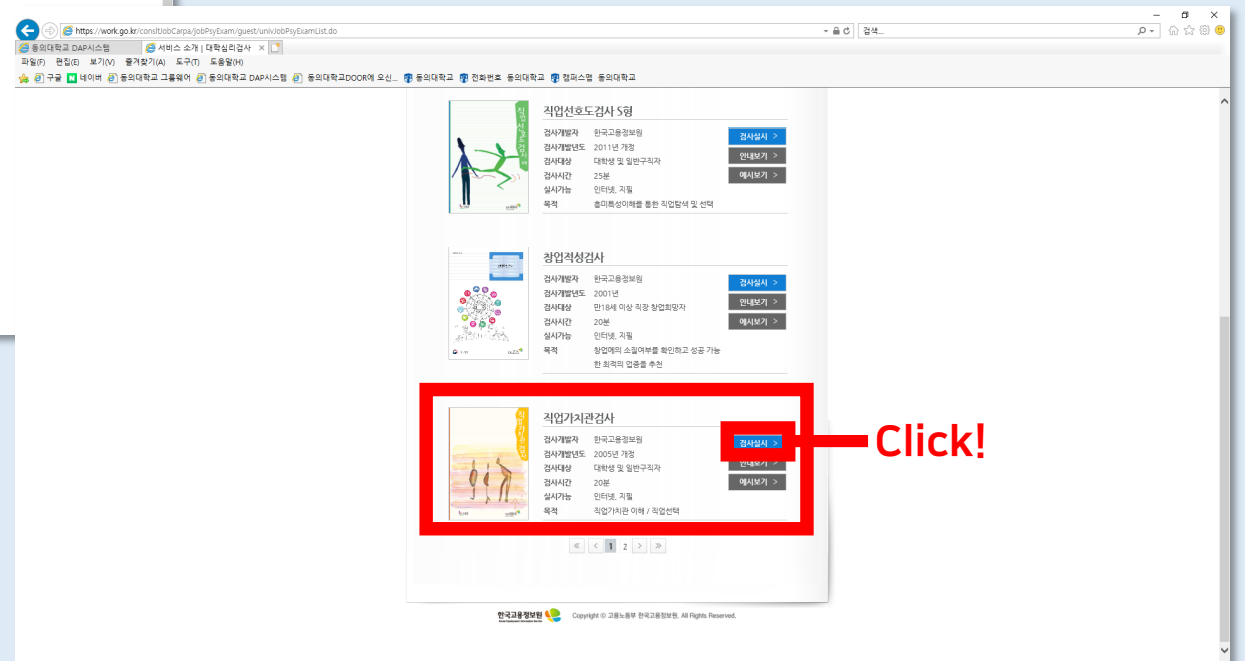
5

'직업가치관 검사' 클릭

<PC 버전>



*스크롤 하여 1페이지 하단
직업가치관 '검사실시' 클릭



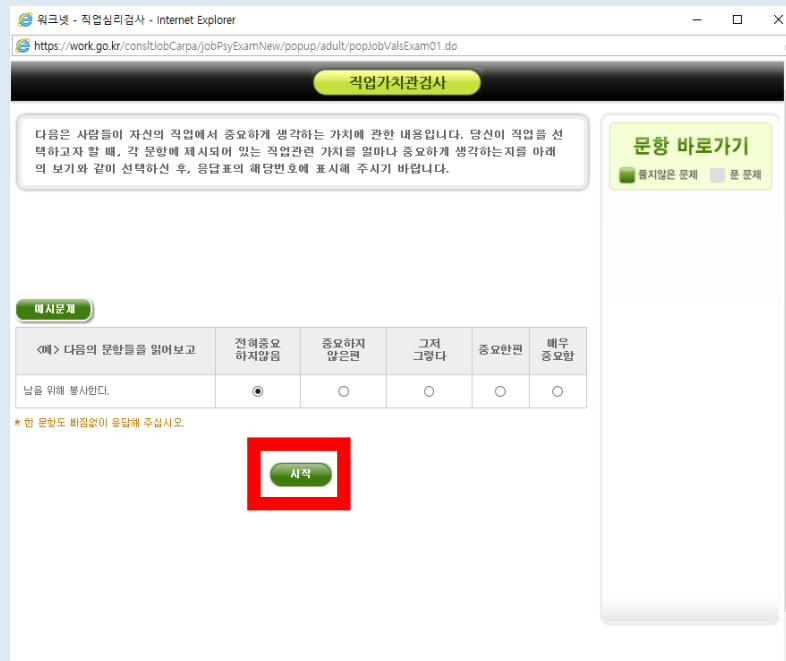
6

검사 방법 확인 후 검사 실시

<PC 버전>



① 검사 '시작' 클릭



② 검사 방법 확인 후 '시작' 클릭



③ 검사 실시(총 78문항)

DAP시스템 로그인 후 워크넷 링크 바로가기

11:09 11:09

가가

dap.deu.ac.kr

3

*해당 탭 반드시

4

*반드 '워크넷'

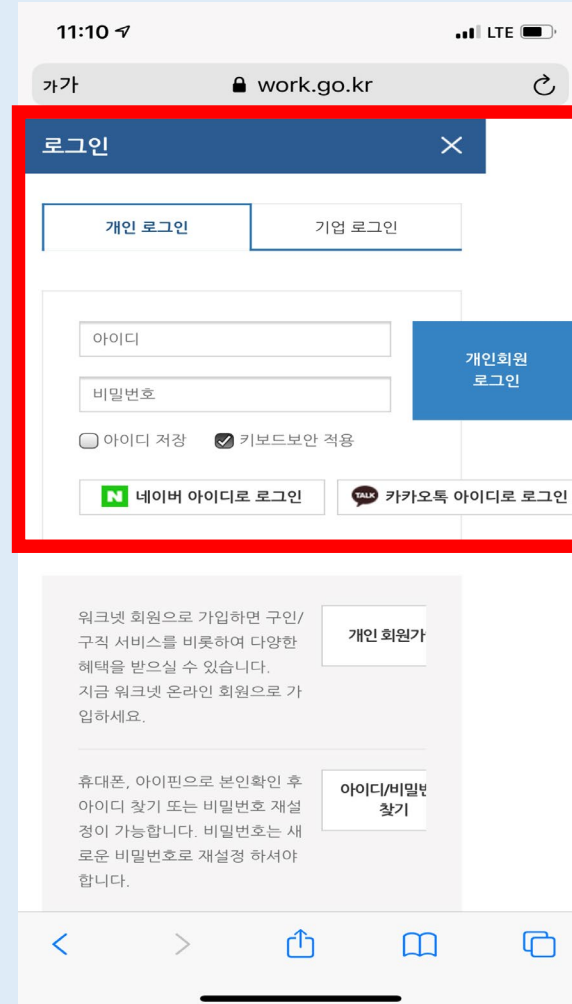
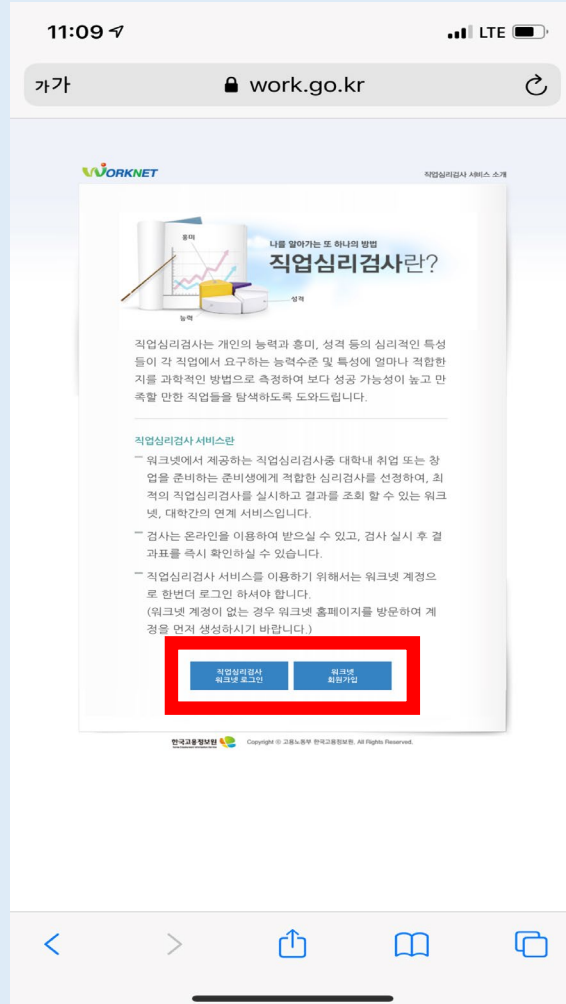
***해당 탭 반드시 확인!**

***반드시 DAP시스템 접속 후,
'워크넷 적성검사 링크 바로가기'
클릭하여 이동**

2

워크넷 본인 계정 로그인 후 검사 실시

<모바일 버전>



*인터넷과 모바일 방법 동일

A spiral notebook binding is visible on the left side of the image, with the spiral running vertically through a series of holes in the paper.

Thank you !

문의 : 인재개발팀 (T.051-890-1060)

The bottom right corner of the white paper is folded over, creating a triangular flap that points towards the bottom right.