

학위논문 작성지침

I. 논문 작성 방법

1. 지침

동의대학교 대학원의 석·박사학위 논문은 본 지침을 바탕으로 작성한다.

2. 연구 내용

학위논문은 독립된 연구 내용이어야 하며, 특히 박사학위논문은 학술적 창의성이 있어야 한다.

3. 표현 및 구성

학위논문의 내용은 간결·정확하고 객관적이고 논리적으로 표현하여야 하며, 논문의 구성은 사고의 연속성과 일관성이 있어야 한다.

4. 논문의 체제

학위논문의 기재순서는 다음과 같다.

1) 학위논문의 앞표지(별표 1)

2) 학위논문의 속표지(별표 2)

3) 학위논문의 인준지(별표 3)

4) 국문초록 : 2페이지 이내(별표 4)

5) 본문목차(Ⅱ. 논문원고작성요령 참조)

목차의 구성은 계열별로 다양하므로 예시하기 어려우나, 전체적으로는 서론, 본론, 결론의 순으로 구성되도록 해야 하며 논리가 정연해야 한다.

6) 표목차

7) 그림목차

8) 용어 및 기호설명 *

9) 본문

본문 작성 방법은 각 학과별로 대표적인 국내 학회의 논문작성요령에 따른다.

10) 부록 *

11) 참고문헌

12) 영문초록(Abstract) : 2페이지 이내(별표 5)

※ 외국어로 작성할 경우 국문초록 포함(국문초록 및 영문초록 모두 작성)

13) 감사의 글 *

※ 학위논문의 등표지(별표 6)

(*표시는 선택사항임)

5. 논문의 규격

1) 4×6배판(190mm×260mm)

2) 지질 : 80g/m² 이상의 모조지로 한다.

6. 논문의 편집 및 인쇄

1) 표지 색상

(1) 하드카바 : 검정색 포크러스 금박

(2) 소프트카바 : 회색 레자크(200g/m²)

2) 논문은 워드프로세서(전산)로 편집하여 양면 인쇄를 원칙으로 한다. 단, 분량이 100페이지 이내인 경우에는 단면 인쇄도 가능하다.

3) 본문의 편집규격 : 130mm×200mm

4) 활자의 크기 및 줄 간격은 다음과 같이 함을 원칙으로 한다.

(1) 대 타이틀(서론, 본론, 결론) : 16p(24급)

2 • 학위논문 작성지침

- (2) 중 타이틀(각절 제목) : 12p(18급)
 - (3) 본문내용 : 10.5p(15급)
 - (4) 각주 : 9p(13급)
 - (5) 줄간격 : 175% ~ 185%
 - (6) 본문서체 : 한글은 휴먼명조 또는 신명조, 영어는 신명조, 한자는 신명세명조를 원칙으로 한다.
- 5) 용지(A4용지 기준)의 여백설정은 다음과 같다.
- (1) 상·하여백 : 각 38mm
 - (2) 좌·우여백 : 각 40mm
 - (3) 머리여백 : 11mm
 - (4) 꼬리여백 : 11mm
- 6) 페이지 부여
- (1) 제출 내표지 및 인준 내표지는 페이지를 부여하지 않음
 - (2) 국문초록부터 목차, 표목차, 도목차, 용어/기호설명 등은 연속하여 로마숫자의 소문자 (i, ii, iii, iv, v,.....)로 페이지를 부여하고, 본문부터 아라비아숫자(1,2,3,4,5,...)로 페이지를 시작한다.
 - (3) 전문 및 본문의 페이지 번호는 꼬리여백(A4용지 기준)의 11mm로 하여 중앙 정렬한다.
(번호의 좌·우에 보탭줄(dash)은 선택사항임)
- 7) 논문 인쇄시 제출내표지, 인준내표지, 국문초록, 영문초록 및 목차 등은 하드카바와 소프트카바로 구분하여 별표의 규격에 맞게 재단 후 제본하는 것이 용이함.

II. 논문원고 작성 요령

1. 논문제목

- 1) 논문제목은 간결하여야 하며 부제(subtitle)을 붙이지 않는 것을 원칙으로 한다.
- 2) 논문제목에 외국어로 된 용어를 쓸 경우 되도록 한글로 표기하는 것을 원칙으로 하며, 특수전문 용어인 경우는 원문대로 표기한다.
- 3) 논문제목에 "...에 관한 연구"등의 표제를 쓸 때 「관한」, 「의한」, 「대한」 등 전부 한글로 표기한다. 본문에서도 이와 같다.

2. 논문목차

- 1) 일반적으로 논문은 서론·본론·결론이라는 이른바 삼단구성을 기본으로 하며, 표기상 서론을‘서론’이라고 했을 때는 결론은‘결론’;서언’이라고 했을 때는‘결어’;머리말’이라고 했을 때는‘맺음말’;처음에’라고 했을 때는‘끝으로’등으로 용어의 조화를 이루어야 한다.
- 2) 본론부분은‘본론’이라는 용어를 사용해서는 안 되며, 아래와 같이 각 장의 개별적인 제목으로 표현해야 한다.

[본론부분에 해당 되는 것으로 ‘본론’으로 표기하지 않는다.]	I. 서론
	II. 낙동강 주요지점 실측조사 현황
	III. 낙동강 T/M 수위관측소의 현황
	1. 수위-유량관계식의 작성
	2. 왜관지점의 T/M 수위-유량관계식
	IV. 낙동강 주요지점의 실측유량에 따른 불확실도 분석
	1. 불확실도의 추정
	2. 실측유량의 불확실도 분석
	V. 결론

3) 목차의 번호

- (1) 다음에 표시한 것은 목차번호의 대표적인 예이다. 어떤 양식을 택하든 간에 등위·종속에 따라 기호가 통일성 있게

주어져야 한다.

- I.

1.

1)

(1)

①

②

(2)

2)

2.

II.
1.

가.

(1)

(가)

①

②

(나)

(2)

나.

2.
- I.

A.

1.

a.

(1)

(2)

b.

2.

B.

I.
1.

1.1

1.1.1

1.1.1.1

1.1.1.2

1.1.2

1.2

2.

(2) 숫자나 문자만으로 된 기호에는 반드시 마침표(.)를 찍는다.

4) 표 및 그림

- (1) 표제목은 작성한 표의 상단 좌측 첫 번째 줄부터 시작하며, 그림(사진)제목 및 설명은 그림(사진)하단 중앙에 위치하도록 한다.
- (2) 도표의 번호는 일관성이 있어야 하며, 인용된 도표는 그 출처를 표나 그림(사진)의 하단에 부기함을 원칙으로 한다.

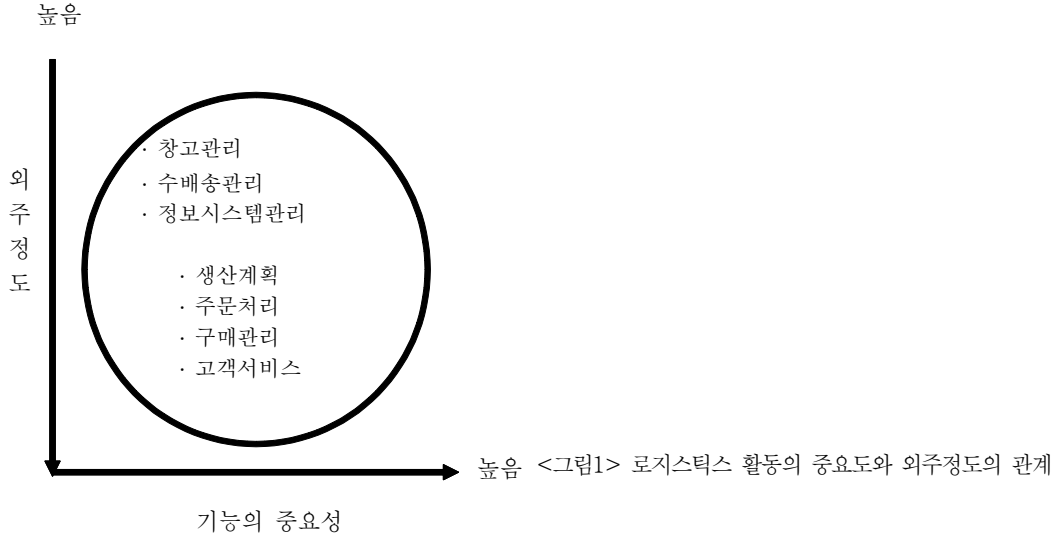
[예시]

<표 1> 로지스틱스 기능별 외주정도

로지스틱스 활동	외주정도(%)			
	1991년	1994년	1995년	1996년
창고관리	49	44	36	55
공동수배송	45	37	33	41
로지스틱스 정보시스템	32	33	29	50
차량관리 및 운영	28	26	22	32
요율협상	21	26	22	41
고객의 잉여자재 관리	—	—	7	11
재고보충	—	—	6	7
레이블 부착 및 재포장	—	—	—	30
제품시험	—	—	—	7

자료 : 황인수, 로지스틱스 산업의 합리화와 국내기업들의 제3자 로지스틱스에 관한 연구, 전주대학교, 로지스틱스연구, 제6권 제1호, (1998. 6.), p.198.

4 • 학위논문 작성지침



자료 : R. C. Lieb and H. L. Randall, "A Comparison of the Use of Third Party Logistics Service by Large American Manufactures, 1991, 1994 and 1995," Journal of Business Logistics, Vol. 17, (1996), p.98.

5) 초록 작성 방법

- (1) 국문초록은 본문목차 앞에 붙이고, 영문초록은 참고문헌 뒤에 붙인다(논문을 외국어로 쓸 경우에도 같다).
- (2) 외국어로 작성된 초록의 논문제목 중 관사, 전치사 및 접속사를 제외한 모든 단어는 첫 자만 대문자로 표기한다.

3. 주석

1) 각 계열 공통

인문사회, 자연 및 예·체능계열의 논문의 주석기재는 각주·본문주·미주의 기재를 원칙으로 하나, 각 계열의 특성에 맞게 적용한다.

2) 인문사회·예능계열

인문사회·예능계열 논문의 주석은 관련 부분의 문장 끝에 일련번호를 달고 주석의 설명은 해당면(page)의 하단에 표기한다.

3) 자연공학계열

자연공학계열 논문에는 가능한 한 주석을 달지 않는 것을 원칙으로 한다.

4) 인용문헌의 표기 요령은 다음의 보기와 같이 함을 원칙으로 한다.

※단행본인 경우

- (1) 저자명, 서명(이태릭체로 적거나 명조체인 경우 밑줄 긋거나 “ ”를 한다). 판수, 출판사향(출판사 : 출판지명, 출판년도), 인용 참고 페이지.

<보기>

- 1) 정병욱, 한국고전시가론, (서울 : 신구문화사, 1996), 30쪽
- 2) 한국문화사연구회, 한국문화사 강좌, (부산 : 뉴-워드사, 1997), 46쪽
- 3) Wickham-jones, Tom., Mathematica Graphics,

(New York : Springer-Verlag New York, Inc., 1994), p.75.

- (2) 같은 단행본이 계속 인용되었을 경우는 첫 인용 문헌만 완전히 표기하고 다음 문헌부터는 다음과 같이 표기한다.

① 바로 앞의 주에서 인용된 문헌일 경우 : 국내서는 “위의 논문(책)”, 동양서는 “上掲書”, 서양서는 “Ibid”. (라틴어 ibidem의 생략형으로 동일저자의 동일저서를 의미함)로 표시하고 인용한 페이지를 함께 쓴다.

<보기>

1) Ibid, pp.120-165.

2) 上掲書, 132쪽

3) 위의 논문, 325쪽

4) 위의 책, 45쪽

② 앞의 주에서 인용된 문헌이지만 중간에 다른 인용문헌이 끼어 있을 경우 : 국내서는 “앞의 논문(책)”, 동양서는 “前掲書”, 서양서는 “op. cit.”(라틴어 opere citato의 생략어로 반드시 저자명과 페이지수도 함께 표시하여야 한다.)로 표시하고, 저자명, 앞의 논문, 인용한 페이지 순으로 기재한다.

<보기>

1) Tom,Wickham-Jones, op. cit., p.41.

2) 金世順, 前掲書, 295쪽

3) 최철호, 앞의 논문, 185쪽

4) 정병욱, 앞의 책,33쪽

※학술지인 경우

전문지의 종류에 따라 약간의 차이가 있으므로, 해당 전문학회의 투고규정에 준하는 것을 원칙으로 한다. 다음의 몇 가지 유형을 제시한다.

(A)형

- ① 저자명
- ② 잡지명(외국어의 경우는 이태릭체로 나타내어, 정해진 잡지명의 약호를 써도 무방하다)
- ③ 권수(고딕체로 적거나 명조체로 밑줄을 친다)
- ④ 페이지(인용문헌의 첫 페이지만 적는다)
- ⑤ 발행 연도(보통 괄호를 묶어 나타낸다)

<보기>

1) 서규우, 하천과학, 112, 117쪽(2002).

2) Baldanza, Frank. Phys. Chem., p.85, 98.(1967).

3) 홍선기, 최선경, 아동소비자연구, 한국소비자 보호원, 13, 152쪽(1994).

4) 山田太郎, Robustness 推定に關する, 日本統計學會誌, 18, 238쪽(1993).

5) Adams, Richard P.Faulkner, Myth and Motion. Princeton, Princeton University Press., 35, 5, p.154.(1968).

(B)형

- ① 저자명
- ② 제목(이태릭체나, 명조체에 밑줄을 치거나, 명조체에 “ ” 로 묶는다.)
- ③ 잡지명(이태릭체로 표시하는 경우도 있으며, 정해진 약호를 써도 무방하다.)
- ④ 권수와 페이지
- ⑤ 발행년도(A형 경우와 같음)

<보기>

1) Fiedler,Leslie A, Love and Death in the American Novel, New York., 15. p.95.(1966).

2) David F.Kibler, "Urban Stormwater Hydrology," Technical 6, p.25.(1982).

같은 학술지가 계속 인용되었을 경우는 첫 인용 문헌만 완전히 표기하고 다음 문헌부터는 잡지명 대신 Ibid를 쓴다.

<보기>

1) Hagopian, John V , Nihilism in Faulkner's The Sound and the Fury, Modern Fiction Studies p.13., 52, 559.(1967).

2) Ibid., p.15,185.

4. 참고문헌

참고문헌의 기재 방법은 각 학과별 학회투고요령에 따르되 학과별로는 통일되어야 한다. 보편적으로 사용되고 있는 참고문헌 기재 방법은 다음과 같다.

1) 인문사회·예능계열

6 • 학위논문 작성지침

- (1) 참고문헌은 국내, 외국(동양, 서양) 문헌의 순으로 한다.
- (2) 참고문헌은 저자명의 가나다순, 동양문헌은 그 나라 발음의 알파벳순으로, 서양문헌은 발음에 관계없이 알파벳순으로 한다.

2) 자연과학계열

- (1) 참고문헌은 본문에 인용되는 순서대로 번호를 붙여 결론 다음 별지면에 예기한다.
- (2) 본문중 참고문헌의 번호는 저자명을 들어 인용한 경우에는 저자명 다음의 상단에, 저자명 없이 내용을 인용한 경우에는 그 내용의 끝에 붙인다.

<보기>

- 1) David F. Kibler³⁾ 등이 도달시간분포를... 또는 David F. Kibler(3)등이 ...
- 2) 여러 실험의 결과(18)(19)에 의하면..., 또는 여러 실험의 결과(18)(19)에 ...
- 3) 특히 위커빌리티는 시멘트, 물의 양에 의하여 좌우한다(22), 또는 ...좌우한다(22).

- (3) 참고문헌의 표기 요령은 다음의 보기와 같이 함을 원칙으로 한다.

※단행본인 경우

저자명, 서명(이태릭체로 적거나 명조체인 경우 밑줄 치거나 “ ”를 한다). 판수, 출판사항(출판사, 출판지명, 출판년도).

<보기>

- 1) JAdams, Richard P.Faulkner, Introduction to Quantum Mechanics, McGraw-Hill Co., Inc., New York, 1998.
- 2) J.Camk, Mathematica Graphics, Chicago Univ. Press, New York, 1995.
- 3) Hagopian, John V, "Nihilism in Faulkner's The Sound and the Fury," Report of nvestigations No. 7864. U. S. Bureau of Mines, Pittsburgh, PA, 1996.

※학술지인 경우

전문지의 종류에 따라 약간의 차이가 있으므로, 해당 전문학회의 투고규정에 준하는 것을 원칙으로 한다. 다음의 몇 가지 유형을 제시한다.

(A)형

- ① 저자명(몇명이라도 모두 완전한 이름을 적는다)
- ② 잡지명(외국어의 경우는 이태릭체로 나타내어, 정해진 잡지명의 약호를 써도 무방하다)
- ③ 권수(고딕체로 적거나 명조체로 밑줄을 친다)
- ④ 페이지(인용문헌의 첫 페이지와 끝 페이지를 “ - ”로 연결하여 적는다)
- ⑤ 발행 연도(보통 괄호를 묶어 나타낸다)

<보기>

- 1) 유복모, 대한토목학회지 11월, pp. 125-130(1997).
- 2) Fiedler, Leslie A, S. Kin and A. Torres, J. Phys. Chem., 73, pp. 196-210(1989).

(B)형


- ① 저자명
- ② 제목(이태릭체나, 명조체에 밑줄을 치거나, 명조체에 “ ” 로 묶는다.)
- ③ 잡지명(이태릭체로 표시하는 경우도 있으며, 정해진 약호를 써도 무방하다.)
- ④ 권수와 페이지
- ⑤ 발행년도(A형 경우와 같음)

<보기>

- 1) Hagopian, John V, Nihilism in Faulkner's The Sound and the Fury, J. Meet. Soi., 79. pp. 541-587(1996).
- 2) David F. Kibler, "Urban Stormwater Hydrology," Concrete 8, pp.48-56 (1994).


III. 논문의 표지 및 초록 작성 예시

(별표 1) 학위논문 앞표지 예시 : 4·6배판(19×26cm)



- ※ 좌우배열은 중앙정렬 방식으로 할 것.
- ※ 논문제목이 영문일 경우의 글자크기는 적절하게 조정할 것.
- ※ 부제가 있을 경우 논문 제목 밑에 14P 활자로 표기하고, 좌우양단에 보탬줄(dash)을 긋는다.
- ※ 하드카바는 검정색 포크러스 금박인쇄로 하고, 소프트카바는 회색 레자크(200g/m²)로 한다.
- ※ A4용지로 편집시 상단의 4cm를 5cm로, 하단의 3cm를 5.7cm로 하여 인쇄시 논문의 규격(19×26cm)에 맞게 재단하여야 함.
- ※ 년·월은 학위수여일 기준(2월 또는 8월)으로 기재

(별표 2) 학위논문 앞표지 예시 : 4·6배판(19×26cm)



※ 좌우배열은 중앙정렬 방식으로 할 것.

※ 논문제목이 영문일 경우의 글자크기는 적절하게 조정할 것.

※ A4용지로 편집시 상단의 4.5cm를 5.5cm로, 하단의 3cm를 5.7cm로 하여 인쇄시 논문의 규격 (19×26cm)에 맞게 재단하여야 함. 단, 하드카바용은 상단을 5.8cm로, 하단을 6cm로 하여 규격에 맞게 제작.

※ 년·월은 심사결과제출일 기준(6월 또는 12월)으로 기재

(별표 3) 학위논문 인준서 예시 : 4.6배판(19×26cm)

↑↓
4.5Cm

김길동의 ○○학 박사학위논문을 인준함 ……(22 point)

위원장

위 원

위 원

위 원

위 원

인

인

인

인

인

……(16 point)

위원과 위원사이

각

↑

1.2Cm

↓

↑↓
2Cm

년 월 ……(16 point)

↑↓
1.5Cm

동 의 대 학 교 대 학 원 ……(16 point)

↑↓
3Cm

- ※ 논문제목 및 년·월의 좌우배열은 중앙정렬방식으로 할 것.
- ※ 석사학위논문의 심사위원은 주심, 위원, 위원의 3인으로 기재한다.
- ※ 석사학위논문 중 공동지도교수가 있는 경우에는 주심, 위원, 위원, 위원의 4인으로 기재한다.
- ※ 년·월은 심사결과제출일 기준(6월 또는 12월)으로 기재

(별표 4) 학위논문 국문요약 예시 : 4·6배판(19×26cm)

<div style="text-align: center;"> ↑ 3Cm ↓ </div>	
○ ○ ○ ○ ○ ○ ○ < 논 문 제 목 >	……(14 point)
<div style="text-align: center;"> ↑ 1Cm ↓ </div>	
김 길 동	……(12 point)
<div style="text-align: center;"> ↑ 1Cm ↓ </div>	
동의대학교 대학원 ○○학과	……(12 point)
<div style="text-align: center;"> ↑ 1Cm ↓ </div>	
요 약	…… (12 point)
이 논문은 직무만족에 영향을 주는 가정 특성에 관한 연구로...	…… (10.5 point)

※ 초록분량 : 2페이지 이내

※ A4용지에서 편집시 여백설정 : 위·아래 38mm, 좌·우 40mm, 머리말 11mm, 꼬리말 11mm, 줄간 격 175%~185%

(별표 5) 학위논문 영문요약(Abstract) 예시 : 4·6배판(19×26cm)

↑
3Cm
↓

○ ○ ○ ○ ○ ○ <영 문 제 목>(14point)

↑
1Cm
↓

Kil-Dong, Kim(12point)

↑
1Cm
↓

Dept. of Business Administration, Graduate School, Dong Eui University ... (12point 이텔릭)

↑
1Cm
↓

Abstract(12point)

This is a study for family characteristics affecting individual differences
to job satisfaction.....(9,10point)

.....

.....

※ 초록분량 : 2페이지 이내

※ A4용지에서 편집시 여백설정 : 위·아래 38mm, 좌·우 40mm, 머리말 11mm, 꼬리말 11mm, 줄간격 175%~185%

※ 영문초록의 논문제목 중 관사, 전치사 및 접속사를 제외한 모든 단어는 첫 자만 대문자로 표기한다.

※ 이것은 예시이므로 각각 해당 학과명에 맞게 표시할 것

(별표 6) 등표지 예시 : 4·6배판(19×26cm)

	논	↑ 2Cm ↓
	문	
	제	
	목	↑
	2	4Cm
	○	↓
	○	
	○	
	년	↑
	○	1.5Cm
	월	↓
		↑
		3.5Cm
	김	↓
	길	
	동	↑
		2Cm
		↓

※ 등표지에 들어가는 논문제목 및 기타의 글자크기는 적절하게 조정